

Kelin 是 一種 專 為 填 充 磚 縫 而 設 計 的 高 級 填 料 。 它 具 有 優 越 的 粘 附 力 和 耐 磨 損 性 ， 能 有 效 地 防 止 水 分 滲 透 和 污 染 物 的 積 聚 ， 保 持 磚 面 的 美 觀 和 衛 生 。 此 外 ， Kelin 還 具 有 優 異 的 耐 腐 蝕 性 ， 能 抵 禦 酸 鹼 性 污 染 物 的 侵 蝕 ， 保 持 填 料 的 長 久 耐 用 。 在 廣 大 的 工 業 和 民 用 建 築 領 域 中 ， Kelin 均 有 廣 泛 的 應 用 ， 是 保 護 磚 面 質 量 的 最 佳 選 擇 。 Kelin 廠 家 " 廣 東 德 邦 建 材 有 限 公 司 " 專 業 研 發 生 產 的 Factory Tile Grout Sealer - Kelin 填 料 質 量 優 越 ， 效 果 卓 著 。



Kelin 填 料 的 廣 泛 應 用 領 域 包 括 衛 浴 間 、 廚 房 、 地 面 鋪 設 等 各 種 場 景 。



□□□□□□□□□□□□□□□□□□□□□□□□□□□□□□□□



□□□□□□□□□□□□□□□□□□□□ □



01
Clean the tiles and keep it dry



02
Polish with tile wax except the glazed tile



03
Open & Watch, both sides can extruded meanwhile



04
Screw on the nozzle, put on the grout gun



05
Inclined cut the top of the nozzle in 45°



06
Squeeze out 60-80cm long grout in the forepart



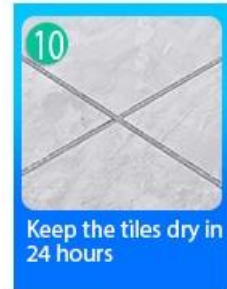
07
Evenly squeeze out the tile agent along the gap



08
Press the grout with professional glue-press tools



09
Don't touch in 4-5 hours and remove excess grout then.



10
Keep the tiles dry in 24 hours

□□□□□□□□□□□□□□□□□□□□□□□□□□



Two Component Caulking Gun



Cutter Knife




Pointing trowel



Brush



Forming Stick



Perching Knife



Masking Tape

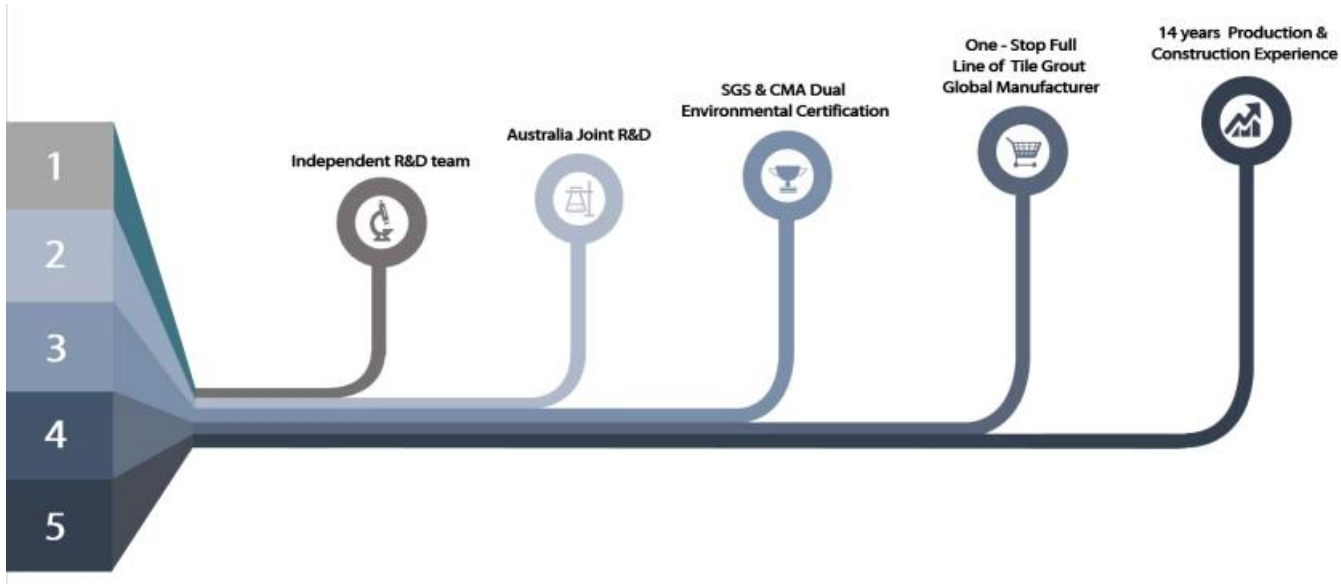


Stainless Steel Ball



Cleaning Awl

□□□□□□□□□□ □□□□□□



□□□□□□□□□□



□□□□□□□□□□



□□□□□□□□□□



□□□□□□□□□□



□□□□□□□□□□□□□□□□



□□□□□□□□□□



□□□□□□□□□□□□□□



□□□□□□□□□□



□□□□□□□□□□

□□□□□□□□

